



Acontece todos os dias
no Colégio Adonai!



TUTORIAL



LOJA ON-LINE DE

MATERIAIS DIDÁTICOS

Siga o passo a passo abaixo para realizar sua compra com facilidade!

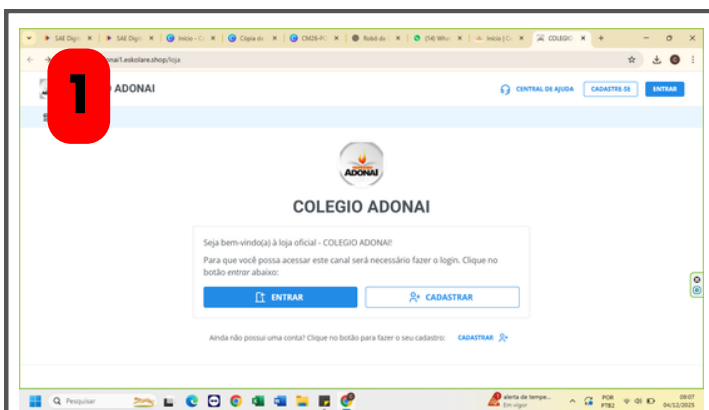
Acesso à Loja On-line

O acesso está disponível nos canais oficiais do Colégio Adonai:

-  Site
-  Instagram
-  Agenda Digital – Escola Manager Smart, na aba Links

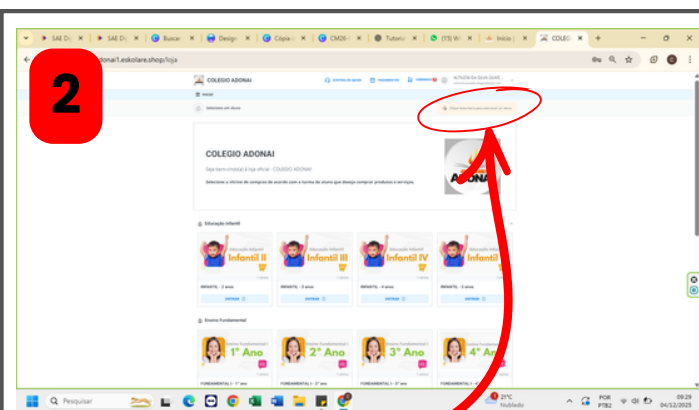
Você também pode acessar a loja virtual clicando no link abaixo:





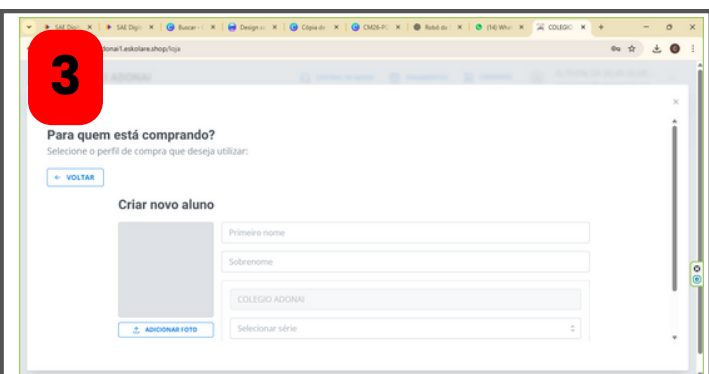
1. Login / Primeiro Acesso

- Caso já tenha acesso: **faça login normalmente.**
- Caso seja o primeiro acesso:
→ **Cadastre-se utilizando os dados do responsável pelo aluno.**



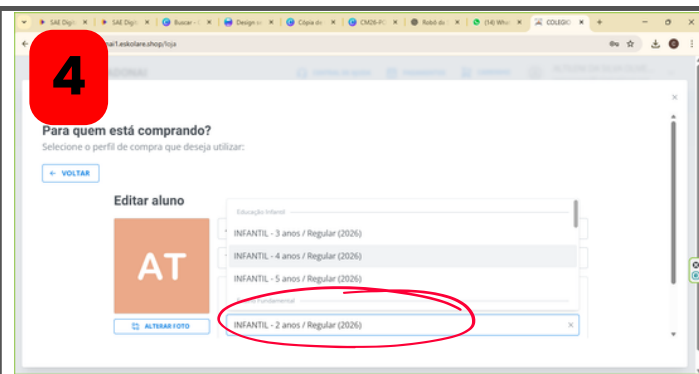
2. Cadastro do Aluno

- **Aluno veterano:** atualize o cadastro e confira **se a série está correta para o próximo ano.**



3. Cadastro do Aluno

Novo aluno: faça o cadastro completo do aluno, preenchendo, a série corretamente para o ano letivo que ele estará cursando e, em seguida clique no botão abaixo.

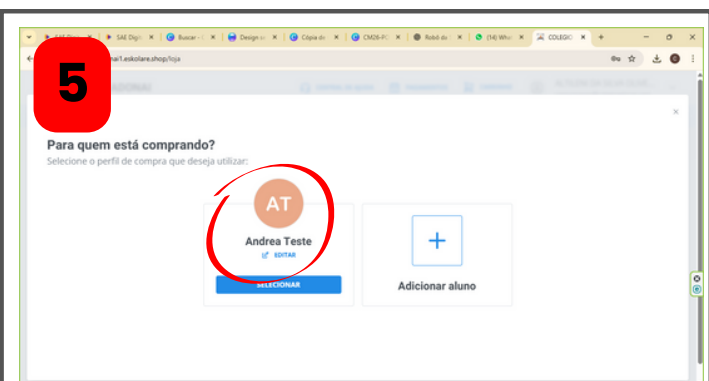


4. Cadastro do Aluno

- **Aluno veterano:** atualize o cadastro alterando a série atual para a série que o aluno estará cursando. Em seguida clique no botão abaixo.

VAMOS ÀS COMPRAS!

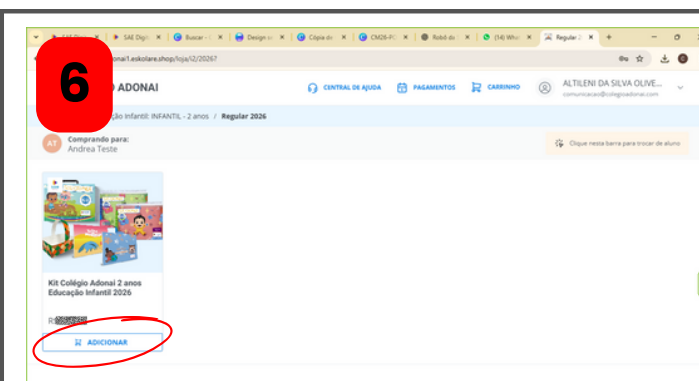
Após cadastrar ou atualizar o aluno, siga os passos:



5. Selecionar o aluno

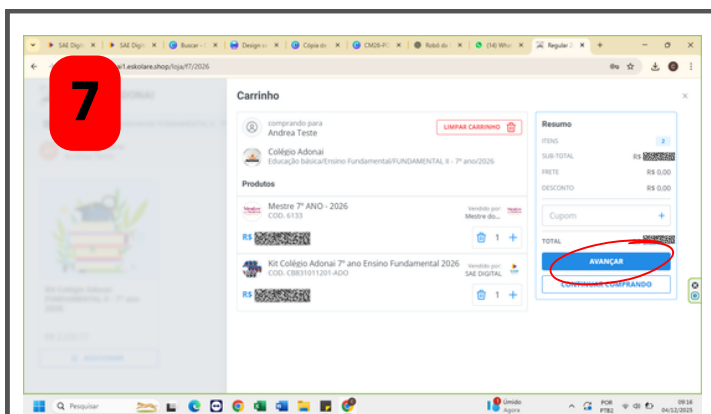
Clique em **"Selecionar Aluno"**.

Isso é essencial, pois garante que o sistema apresente o kit correto de acordo com a série do aluno.



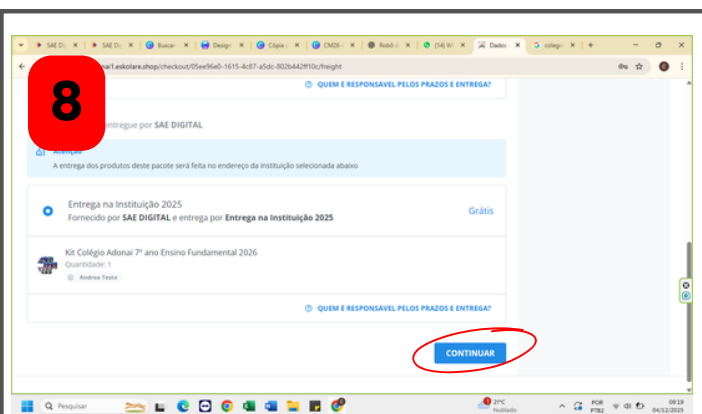
6. Adicionar o kit ao carrinho

- Clique em **Adicionar.**
- O kit será enviado ao seu carrinho.
- **Acesse o carrinho** e clique em **Avançar** para concluir sua compra.



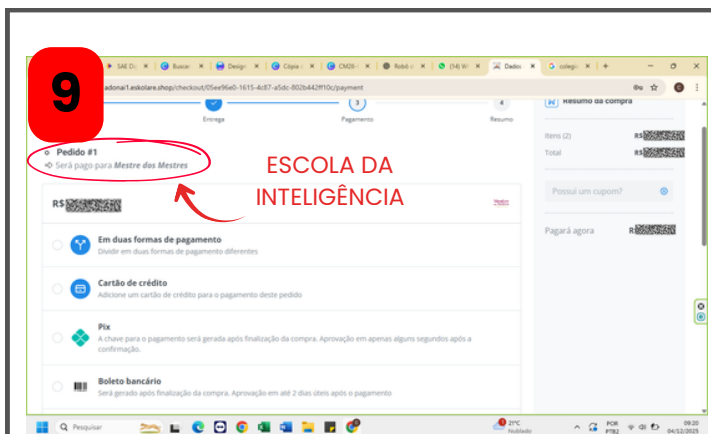
7. Carrinho

- **Acesse o carrinho.** Nesta etapa, leia com atenção os materiais selecionados. O kit completo é composto por dois kits: Escola da Inteligência e SAE Digital.
- **Tudo conferido?** Clique em **Avançar** para finalizar sua compra.



8. Entrega

- A entrega é sempre feita no colégio. Nesta etapa, basta clicar em **Avançar**.



9. Sobre os pedidos e pagamentos

A loja online reúne dois pedidos diferentes:

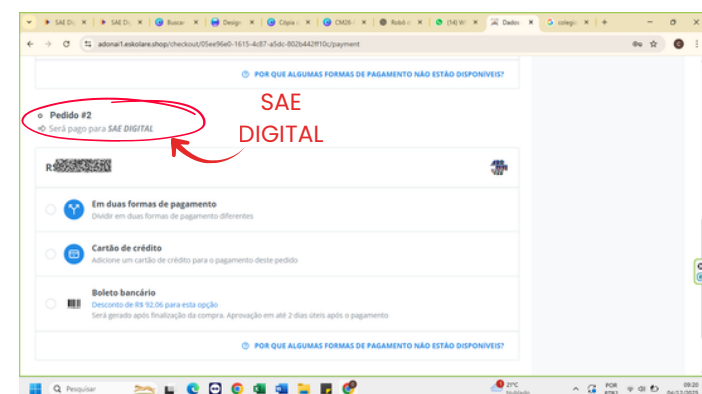
1. **Escola da Inteligência**
2. **SAE Digital**

Eles são apresentados juntos na loja, porém:

- Os pagamentos são separados, pois pertencem a empresas distintas.
- Exceção: caso escolha boletos, o sistema gera todos os boletos juntos ao final da compra.

Para outras formas de pagamento:

→ **Pague um dos pedidos** → **volte e realize o pagamento do outro.**



FINALIZAÇÃO

Após o pagamento:

- O pedido é concluído.
- O material será entregue pelo colégio ao aluno no início do ano letivo.



Acontece todos os dias
no Colégio Adonai!

